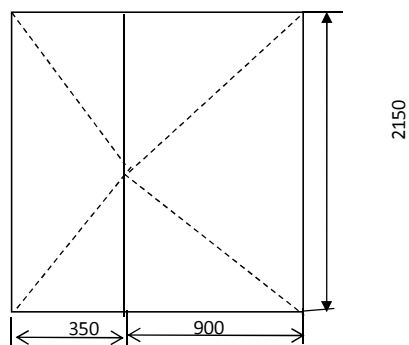


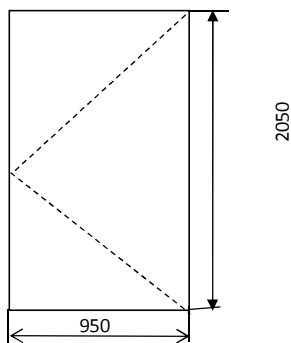
**Дефектная ведомость №330.4-КПВ. Замена деревянной двери на металлическую на участке
металлокерамики в осях 25-26/Б на 1 этаже в корпусе №10а, цех №30**



Дверной блок

№п/п	Характеристики	Ед. изм.	Кол-во	Примеч.
1	Дверь металлическая утеплённая размером: 1250*2150мм, двухстворчатая, рабочая створка-правая (900мм), без порога, замок врезной со сменным цилиндровым механизмом (ключ/ключ), доводчик, ручки с 2-х сторон	шт	1	цвет Ral 7035 Толщина металла дверного полотна 1,2мм
2	Размеры проёма (Н*В)	мм	2150*1250	Габариты уточнить по месту с учётом ремонтируемого порога
3	Демонтаж деревянного дверного блока	шт	1	Утилизация силами подрядчика
4	Проём в стене из кирпича t=400мм			

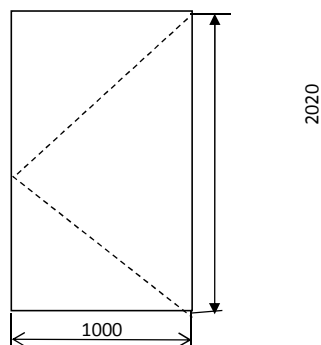
**Дефектная ведомость №330.5-КПВ. Замена деревянной двери на металлическую на участке
металлокерамики в осях 25/А-Б на 1 этаже в корпусе №10а, цех №30**



Дверной блок

№п/п	Характеристики	Ед. изм.	Кол-во	Примеч.
1	Дверь металлическая, утеплённая размером: 950*2050мм, рабочая створка-правая, без порога, замок врезной со сменным цилиндровым механизмом (ключ/вертушэк), ручки с 2-х сторон	шт	1	цвет Ral 7035 Толщина металла дверного полотна 1,2мм
2	Размеры проёма (Н*В)	мм	2050*950	Габариты уточнить по месту
3	Демонтаж деревянного дверного блока	шт	1	Утилизация силами подрядчика
4	Проём в стене из кирпича t=250мм			

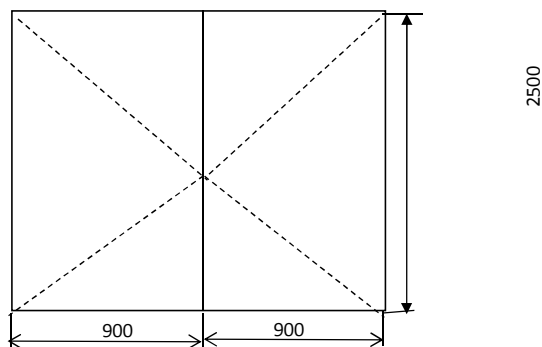
Дефектная ведомость №338.1-КПВ. Замена деревянной двери на металлическую утепленную на складе на 1 этаже в осях В/24-25 корпуса №10а, цех №30.



Дверной блок

№п/п	Характеристики	Ед. изм.	Кол-во	Примеч.
1	Дверь металлическая, утепленная, правая, замок цилиндрический (ключ/вертушок), ручки с двух сторон, порог 60мм.	шт	1	Цвет Ral 7035 Толщина металла дверного полотна 1,2мм
2	Размеры проёма (Н*В)	мм	2020*1000	Габариты уточнить по месту
3	Демонтаж деревянного дверного блока	шт	1	Утилизация силами подрядчика
4	Проём в стене из кирпича t=400мм			

Дефектная ведомость №338.2-КПВ. Изготовление и монтаж металлической утепленной двери на складе на 1 этаже в осях Г/24-25 корпуса №10а, цех №30.



Дверной блок

№п/п	Характеристики	Ед. изм.	Кол-во	Примеч.
1	Дверь металлическая, утепленная, двустворчатая, равнопольная, рабочая створка правая (900мм), замок цилиндрический (ключ/вертушок), ручка скоба на рабочей створке с двух сторон, без порога. Внизу створок закрепить резиновую полосу шириной 70мм (высота зазора между полом и створками до 25мм)	шт	1	Цвет : Ral 7040 молатковый Толщина металла дверного полотна 1,2мм
2	Размеры проёма (Н*В)	мм	2500*1800	Габариты уточнить по месту
3	Демонтаж деревянного дверного блока	шт	1	Утилизация силами подрядчика
4	Проём в стене из кирпича t=550мм			